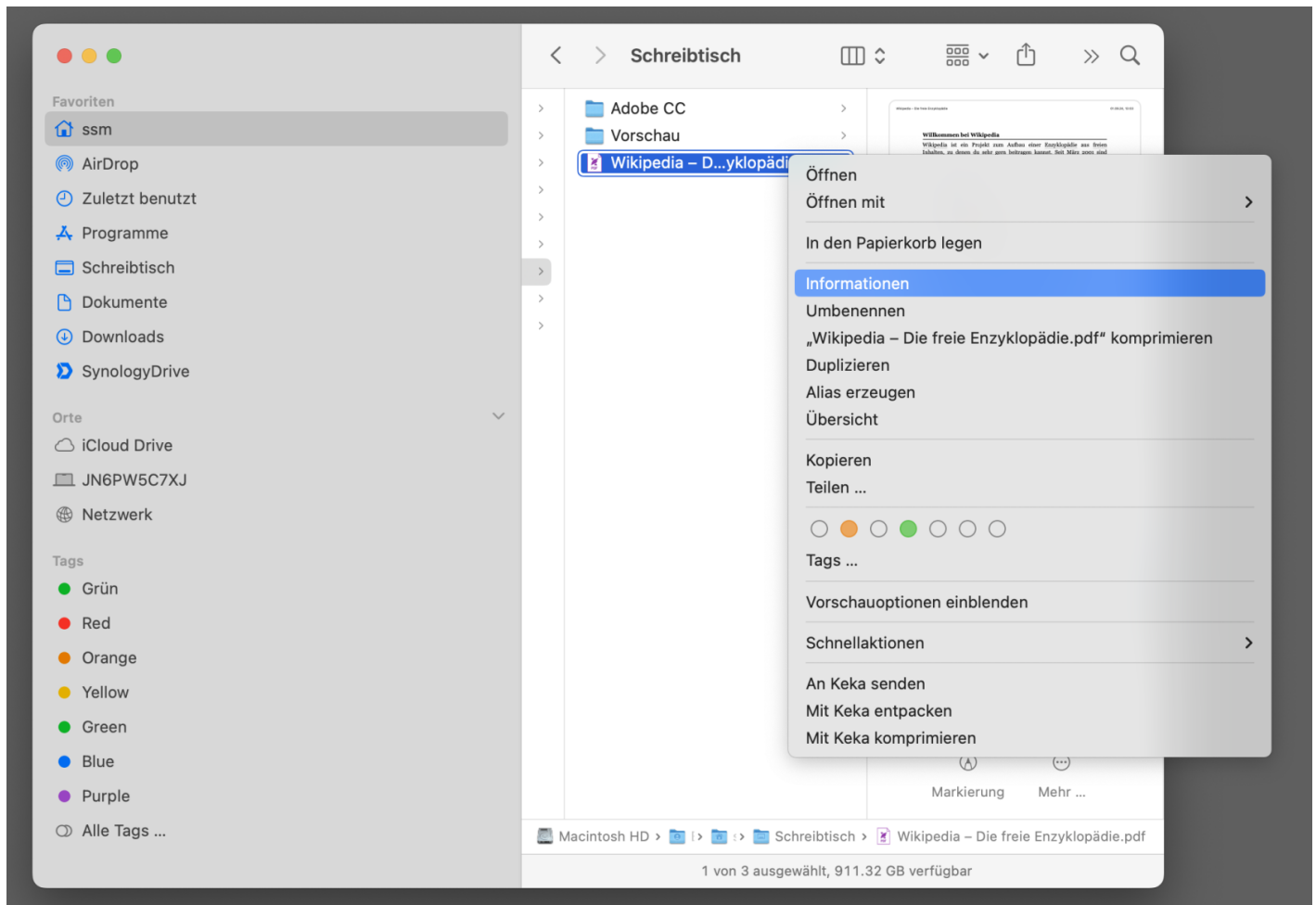



# Standardprogramm anpassen

Am Beispiel mit einem PDF. Man kann bei allen Dateiformaten einstellen, welche Applikation geöffnet werden soll, wenn ein Dokument mit einem Doppelklick geöffnet wird.



Infos zu: Wikipedia – Die freie E...

 **Wikipedia – Die freie Enzyklo...** 240 KB  
Geändert: Heute, 13:03

Tags ...

▼ Allgemein:


Art: PDF-Dokument  
Größe: 239'950 Byte (242 KB auf dem Volume)  
Ort: Macintosh HD › Benutzer:innen › ssm › Schreibtisch  
Erstellt: Sonntag, 1. September 2024 um 13:03  
Geändert: Sonntag, 1. September 2024 um 13:03



Formularblock  
 Geschützt

> Weitere Informationen:

> Name & Suffix:

> Kommentare:

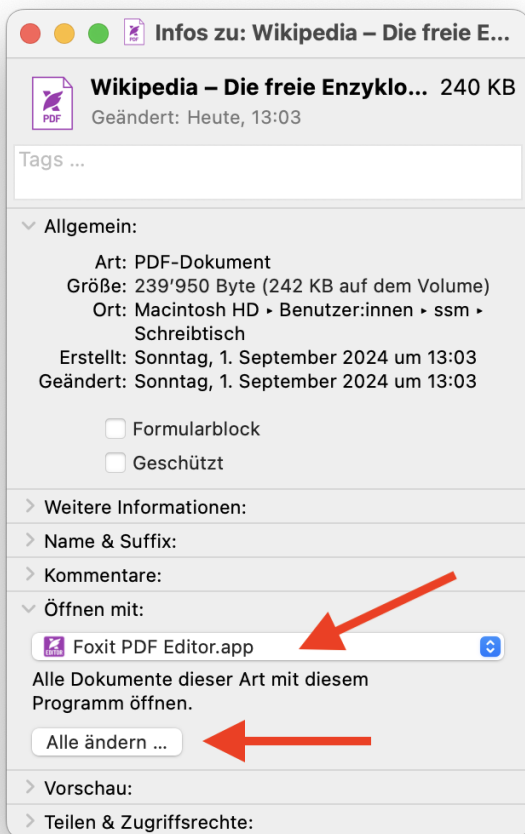
▼ Öffnen mit: 

 Vorschau.app (Standard) 

Alle Dokumente dieser Art mit diesem Programm öffnen.

> Vorschau:

> Teilen & Zugriffsrechte:



Den Reiter **Öffnen mit** suchen und das gewünschte Programm aus der Liste wählen. Zum Schluss auf **Alle ändern** klicken. Nun werden in diesem Fall alle PDF-Dateien standardmässig mit **Foxit PDF Editor** geöffnet.

---

Version #2

Erstellt: 19 September 2024 14:34:11 von Werkflow GmbH

Zuletzt aktualisiert: 24 Oktober 2024 13:32:00 von Werkflow GmbH