


Videokonferenzen im Sitzungszimmer Gross

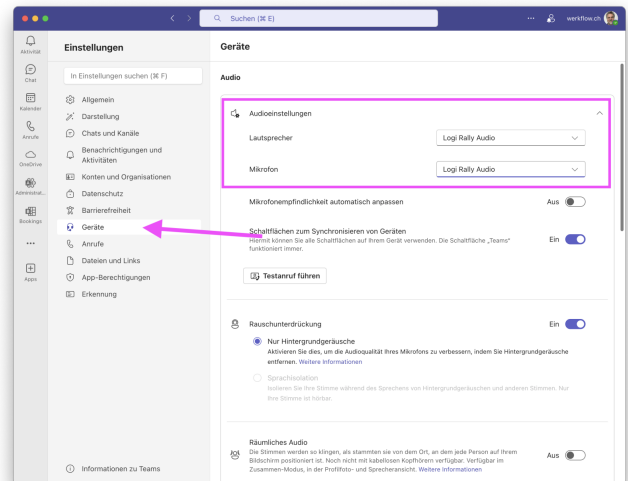
Schliessen dein MacBook über USB-C an.



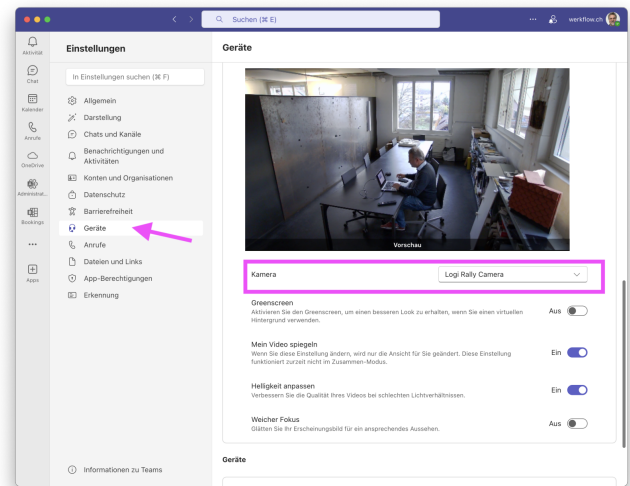
Wähle SONY TV *30 in der Bildschirmsynchronisierung aus.



In Teams wählst du **Logi Rally Audio** für Lautsprecher und Mikrofon aus



Wähle als Kamera die **Logitech Rally Camera** aus



Auf der Fernbedienung sind zwei Einstellungen der Kamera gesichert, die du mit der **Taste 1** oder **2** abrufen kannst. Den **Zoom** kannst du manuell über die **Lupe** bedienen.



Den **Ton** regelst du über die Lautstärke-Knöpfe auf der **Fernbedienung**.

Die Mac-Lautstärke-Regler funktionieren bei diesem Setup nicht.



Das Mikrofon schaltest du mit einem Tip auf den Button in der Mitte ein und aus. Rot = aus.



Du kannst ein weiteres Mikrofon anschliessen, um die Sprachverständlichkeit bei grossen Meetings zu verbessern.



Version #1

Erstellt: 10 November 2025 15:09:22 von Werkflow GmbH

Zuletzt aktualisiert: 10 November 2025 15:18:46 von Werkflow GmbH